



УПРАВЛЕНИЕ ФЕДЕРАЛЬНОЙ СЛУЖБЫ
ГОСУДАРСТВЕННОЙ СТАТИСТИКИ
ПО КРАСНОЯРСКОМУ КРАЮ, РЕСПУБЛИКЕ
ХАКАСИЯ И РЕСПУБЛИКЕ ТЫВА

Оборот розничной торговли и общественного питания в Республике Хакасия



Январь-август 2022 года

ОБОРОТ РОЗНИЧНОЙ ТОРГОВЛИ*

Август 2022 года

в % к предыдущему месяцу

9,7

млрд рублей

101,5% к июлю
2022 года
91,6% к августу
2021 года



Оборот розничной торговли – всего

5,1

млрд рублей

100,2% к июлю
2022 года
98,0% к августу
2021 года



Пищевые продукты, включая напитки,
и табачные изделия

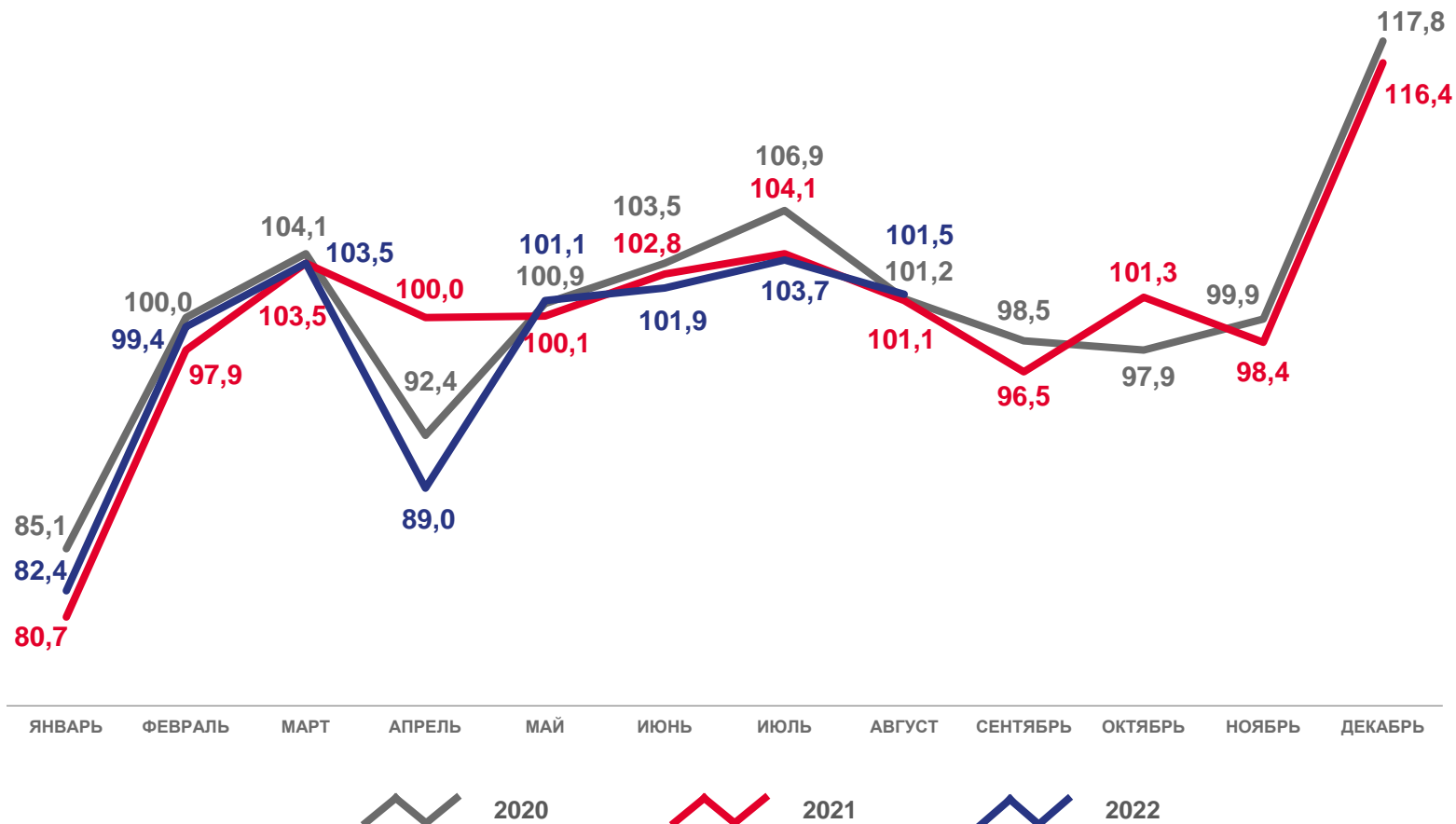
4,6

млрд рублей

102,9% к июлю
2022 года
85,4% к августу
2021 года



Непродовольственные товары



* Темпы роста приведены в сопоставимых ценах. Данные за апрель, май, июнь, июль 2022 г. уточнены по итогам ежеквартальных обследований малых предприятий и организаций, средняя численность работников которых не превышает 15 человек, не относящихся к субъектам малого предпринимательства и изменений, внесенных респондентами в ранее предоставленные данные.

ОБОРОТ РОЗНИЧНОЙ ТОРГОВЛИ*

Январь-август 2022 года

75,0

млрд рублей

95,4% к январю-августу
2021 года



Оборот розничной торговли – всего

39,5

млрд рублей

99,1% к январю-августу
2021 года



Пищевые продукты, включая напитки,
и табачные изделия

35,5

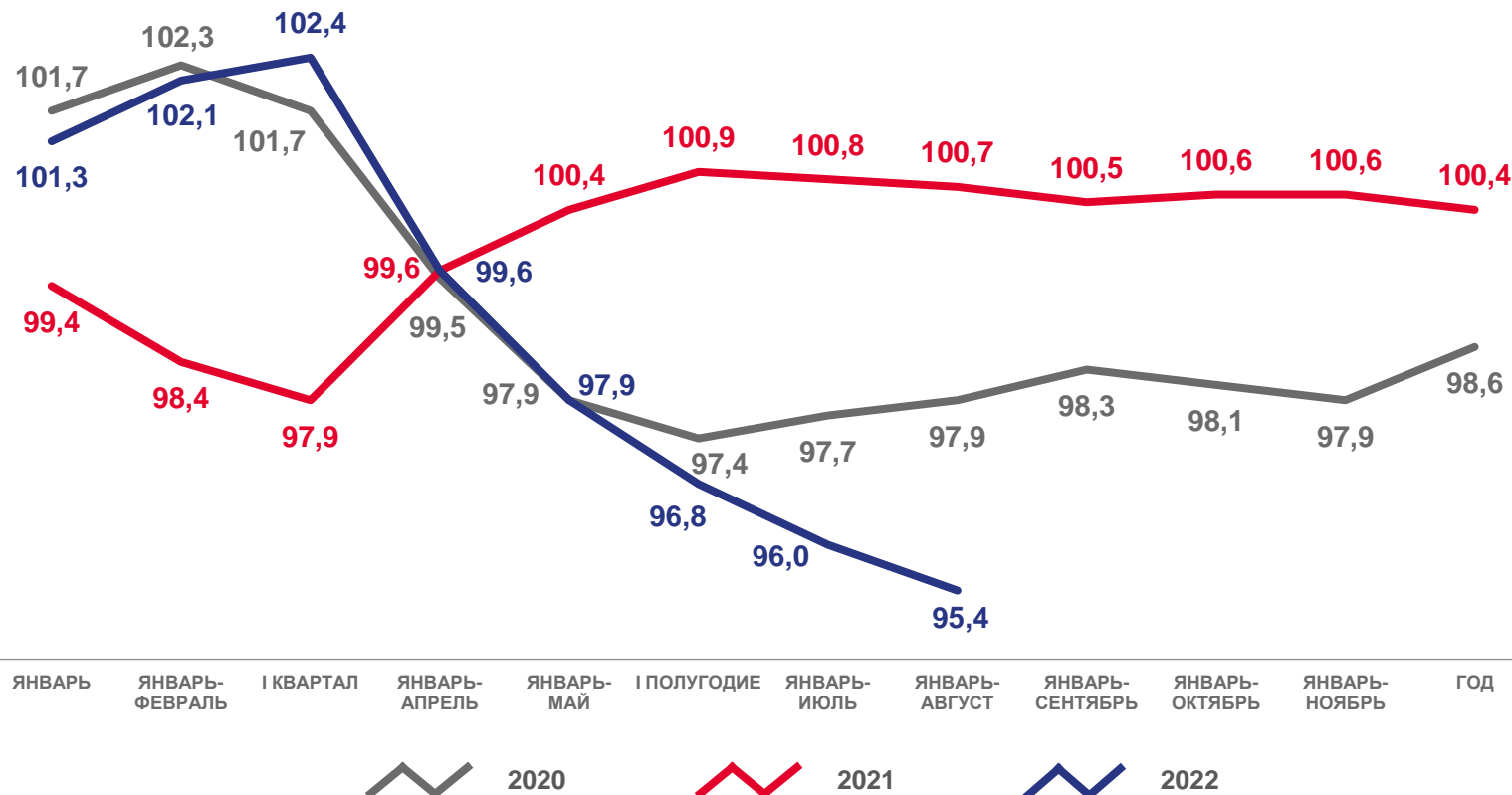
млрд рублей

91,4% к январю-августу
2021 года



Непродовольственные товары

в % к соответствующему периоду предыдущего года



* Темпы роста приведены в сопоставимых ценах. Данные за январь-апрель – январь-июль 2022 г. уточнены по итогам ежеквартальных обследований малых предприятий и организаций, средняя численность работников которых не превышает 15 человек, не относящихся к субъектам малого предпринимательства и изменений, внесенных респондентами в ранее предоставленные данные.



ОБОРОТ ОБЩЕСТВЕННОГО ПИТАНИЯ*

Август 2022 года

в % к предыдущему месяцу

591,2 млн рублей

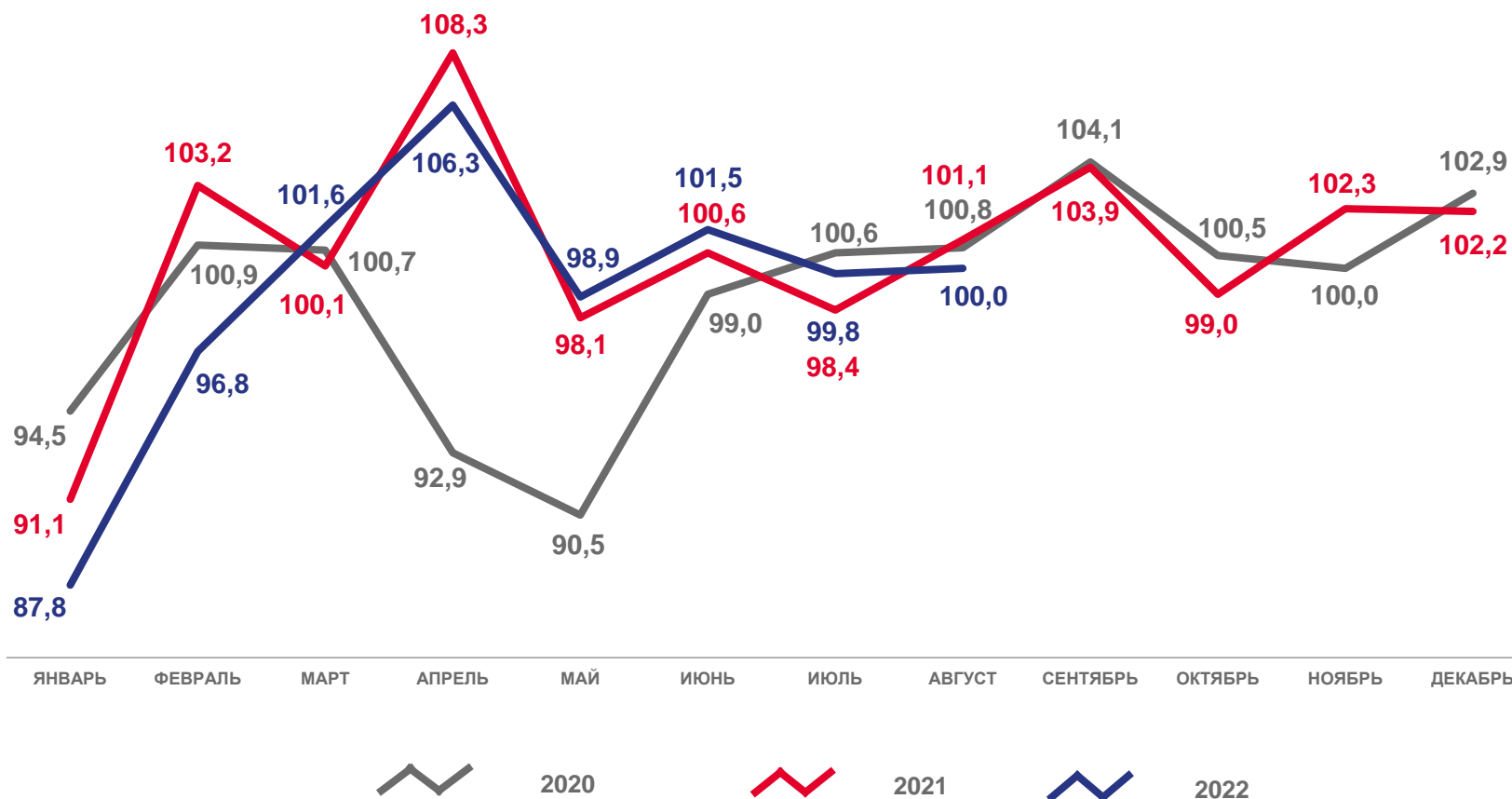
100,0% к июлю 2022 года

99,1% к августу 2021 года

Январь-август 2022 года

4412,9 млн рублей

99,1% к январю-августу 2021 года



* Темпы роста приведены в сопоставимых ценах. Данные за апрель, май, июнь, июль 2022 г. уточнены по итогам ежеквартальных обследований малых предприятий и организаций, средняя численность работников которых не превышает 15 человек, не относящихся к субъектам малого предпринимательства и изменений, внесенных респондентами в ранее предоставленные данные.